



FLOOR CLEANING MACHINES

Maquinas para la  
limpieza de suelos  
made in Italy



MONTACARGAS | EQUIPOS | SERVICIOS



MULTIPOCKET FILTER®



MULTIBRISTLE®

LÍNEA DE BARREDORAS

# KOBRA

LA BARREDORA ACOMPAÑADA CON CARCÁTER

UNA BARREDORA PROFESIONAL PARA  
CADA DÍA, LIMPIEDA DE ALTA CALIDAD

# KOBRA

## Barredora acompañada

### Pulizia veloce ed efficiente.

Limpieza rápida y eficiente. La barredora de conductor acompañante Kobra es ideal para barrer rápida y eficientemente áreas pequeñas y medianas.

El modelo está disponible en dos versiones, impulsado por un motor de gasolina (Honda) o por una batería. La versión a batería es silenciosa y libre de emisiones, lo que la hace particularmente adecuada para aplicaciones en interiores.

La Kobra tiene un cepillo principal de 550 mm, que garantiza un recorrido de limpieza de 780 mm, y una tasa de rendimiento por hora de 3.510 m<sup>2</sup>/h.


El cepillo principal PPL, con cerdas mixtas, permite una limpieza profunda incluso en ambientes con mucho polvo o en suelos irregulares.

Gracias a la tolva trasera de alta capacidad y al extremadamente eficiente sujetador de filtro multibolsillo, se consiguen suelos limpios sin residuos de polvo (99,9% de capacidad de filtración). Este tipo de filtro dura más tiempo y es de bajo mantenimiento.

Se sorprenderá de lo mucho que esta máquina ofrece en comparación con su punto de precio contenido.




## SISTEMA DE FILTRACIÓN DE POLVO




El polvo fino se filtra a través de un filtro de bolsa de poliéster, con una tasa de filtración del 99,9%. Este filtro tiene una vida útil mucho más larga que un filtro tradicional y puede ser fácilmente limpiado a través del agitador mecánico incorporado.

## CONTENEDOR DE ESCOMBROS




El contenedor trasero de escombros proporciona más tiempo de funcionamiento, es de gran capacidad y por lo tanto reduce la frecuencia de las operaciones de interrupción y vaciado. También está montado sobre ruedas y equipado con un agarre para un cómodo vaciado.

## SOLAPA DELANTERA ELEVABLE



La solapa colocada en la parte delantera de la máquina puede ser levantada cuando se recogen escombros más voluminosos.

## CEPILLOS PRINCIPALES Y LATERALES



El cepillo principal de cerdas múltiples (con filas de cerdas mixtas) y el cepillo lateral son ambos fáciles de cambiar cuando sea necesario.

## CARACTERÍSTICAS


- Cepillo principal MultiBristle® PPL, con cerdas mixtas
- Cepillo lateral PPL
- Palanca de tracción
- Chasis protegido por parachoques resistentes al impacto
- Cubierta a prueba de golpes
- Tapa para los desechos voluminosos elevable
- Tolva montada sobre ruedas
- Mango ajustable
- Freno de mano
- Filtro de bolsa de poliéster Multipocket Filter®, equipado con agitador mecánico

## ACCESSORI

- Filtro clase M
- Cestas para levantar el contenedor de basura
- Kit de limpieza de alfombras
- Contador de horas
- Kit di sollevamento a bilancino (da tradurre)

## TRACCIÓN

La tracción se activa mediante un control de palanca en el mango. La barredora de conductor acompañante Kobra está disponible en 2 versiones, EB (con batería) o SH (con motor de gasolina Honda).



## PANEL DE CONTROL

El panel de control está en una posición de fácil acceso en la cubierta de la barredora. Incluye controles e indicadores para: el bypass del filtro de barrido húmedo, la activación del cepillo lateral, el indicador de carga de la batería, la llave de encendido y el apagado del motor (sólo en la versión SH).




## MANGO ERGÓNOMICO AJUSTABLE

El mango se ajusta a la altura del operador, ofreciendo mayor comodidad y maniobrabilidad.



## MATERIAL ANTI-CHOQUE

El cuerpo de la Kobra está construido en un material especial anti-choque para proteger la máquina de daños no deseados.





## FILTRO MULTIPOCKET®



Con una estructura innovadora, grande superficie de filtrado y una eficiencia de filtrado de hasta 99,9%, el MultiPocket® Filter entrega aire limpio de vuelta al entorno y garantiza una capacidad de filtrado duradero. El filtro además es lavable, resistente al agua y aceite, autolimpiante y fácil de mantener.



### VERSIONES

KOBRA SH - con un motor de gasolina Honda

KOBRA EB - alimentado por baterías

### APLICACIONES

Sitios industriales, sitios de construcción, escuelas, oficinas, edificios religiosos, hospitales, edificios públicos, aeropuertos, puertos, centros comerciales, centros logísticos y contratistas de limpieza.

### SUPERFICIES


Cerámica, mármol, cemento, hormigón, linóleo, superficies antideslizantes, azulejos.

	EB	SH
ANCHO DE TRABAJO con cepillo lateral	780 mm	780 mm
ANCHO DE TRABAJO con cepillo principal	550 mm	550 mm
VELOCIDAD DE AVANCE	4,5 km/h	4,5 km/h
PRODUCTIVIDAD HORARIA con cepillo lateral	3.510 m <sup>2</sup> /h	3.510 m <sup>2</sup> /h
PRODUCTIVIDAD HORARIA con cepillo principal	2.475 m <sup>2</sup> /h	2.475 m <sup>2</sup> /h
CAPACIDAD DEL CONTENEDOR DE RESIDUOS	40 L	40 L
TIPO DE FILTRO	MultiPocket®	MultiPocket®
MOTOR	12 V - 600 W	Honda 4,6 hp
TIPO DE TRACCIÓN	Mecánica	Mecánica
VOLTAJE	12 V	-
PESO	127 kg (batería incluida)	98 kg
DIMENSIONES con cepillos laterales	1.555 x 835 x 980 mm	1.555 x 835 x 980 mm

### PLUS



CUBIERTA ANTICHOQUE EN MATERIAL ABS / CONTENEDOR DE ESCOMBROS DE GRAN CAPACIDAD MONTADO SOBRE RUEDAS CON CESTAS ELEVADORAS / SOLAPA DE ELEVACIÓN PARA ESCOMBROS VOLUMINOSOS / CONTROLES SIMPLES E INTUITIVOS / ASA AJUSTABLE / CEPILLO PRINCIPAL CON PATRÓN DE CHEVRON / BYPASS DEL FILTRO DE GOTEÓ HUMEDO / KIT DE LIMPIEZA DE ALFOMBRAS



MONTACARGAS | EQUIPOS | SERVICIOS

Distribuidores Autorizados



MM Rentas y Servicios SA de CV  
Industrias del Ote. 3333,  
Col. Jardines de San Rafael,  
CP 67100, Guadalupe, N.L. México.  
Conmutador 81 8355 8822 WhatsApp +52 81 1080 2086  
ventas@mmrentals.com.mx  
www.mmmontacargas.com

